











DIE ERREICHBARKEIT

-  Nächstegelegene U-Bahnhaltestelle (700 m): Glauburgstraße & Dt. Nationalbibliothek, Linie U5
-  Nächstegelegene Bushaltestelle (30 m): Nibelungenplatz, Buslinie 32
-  Nächstegelegene Straßenbahnhaltestelle (40 m): Nibelungenplatz & Rohrbachstraße, Linien 12 & 18
-  U-Bahnstation
-  Bushaltestelle
-  Straßenbahnstation
-  Taxistand vor dem Gebäude, Nibelungenplatz
-  Zum Flughafen (2 Minuten) ✈️

PKW - In wenigen Fahrminuten sind die Autobahnen A66 & A661 zu erreichen.

Alle 3-4 Min. fährt ein Bus oder eine Straßenbahn vom Nibelungenplatz zur Stadtmitte. Von den Stationen Konstablerwache oder Hauptwache fahren im Minutentakt zahlreiche S- und U-Bahnen zum Hauptbahnhof.